

بنام خدا

ضمن تبریک به مناسبت آغاز سال تحصیلی جدید و موفقیت شما در آزمون سراسری، از اینکه دانشگاه بیرجند را جهت ادامه تحصیلات خود انتخاب نموده‌اید، بسیار خرسندیم و ورود شما را به این دانشگاه خوش آمد می‌گوییم.

لطفاً جهت ثبت نام اینترنتی (موقت) طبق توضیحات زیر اقدام بفرمائید:

ابتدا به لینک ثبت نام اینترنتی دانشجویان نوورود مراجعه نموده و نسبت به درج شماره داوطلبی و کد ملی خود اقدام نمایید.

<http://puya.birjand.ac.ir/educ/registration/index.php>



تهیه شده توسط مرکز آمار، اطلاعات و امور رایانه ای دانشگاه (شهریور ۱۳۸۸)

در صورت بروز هرگونه مشکل در ساعات اداری با اداره پذیرش و ثبت نام مدیریت امور آموزشی دانشگاه (**خانم حسینی یا آقای رضوان نیا**) ۰۵۶-۳۲۲۰۲۱۴۹ تماس حاصل فرمایید.


پس از ورود مانند تصویر ذیل به شما شناسه کاربری و رمز عبور داده می‌شود که بایستی با این اطلاعات به پرتال دانشجویی به آدرس ذیل وارد شوید.

<http://puya.birjand.ac.ir>

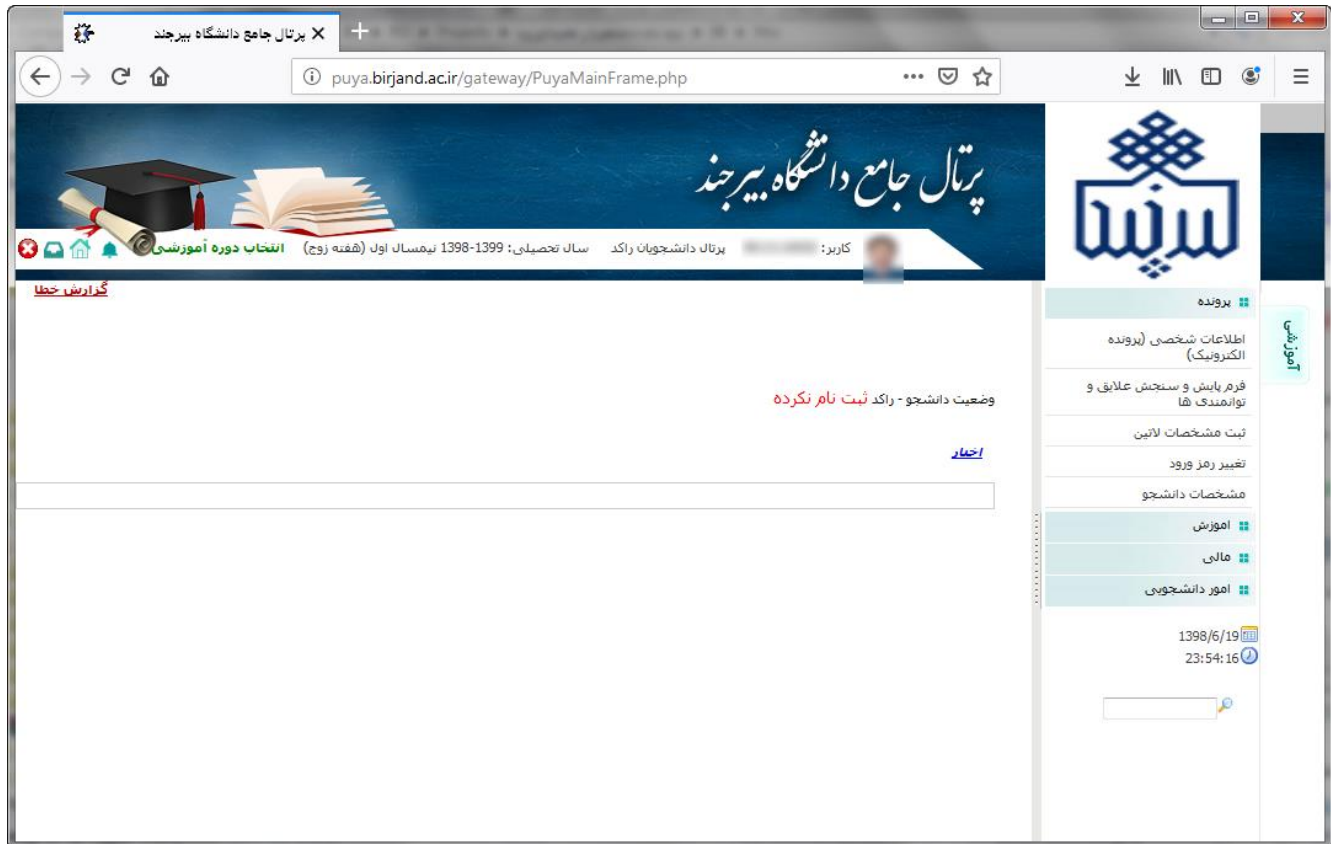


تهیه شده توسط مرکز آمار، اطلاعات و امور رایانه ای دانشگاه (شهریور ۱۳۹۸)

۱- صفحه ورود به پرتال دانشجویی:



۲- پس از ورود به پرتال دانشجویی، صفحه اصلی مانند تصویر زیر نمایش داده می شود، همان گونه که در تصویر مشاهده می شود وضعیت دانشجو **راکد/ثبت نام نکرده** است که این وضعیت در این مرحله (**ثبت نام اینترنتی**) تغییر نخواهد کرد و در شروع نیمسال تحصیلی پس از ورود به دانشگاه و مراجعه به دانشکده جهت ثبت نام حضوری و انجام انتخاب واحد وضعیت دانشجو به **جاری/در حال تحصیل** تغییر خواهد کرد.



۳- از طریق منوهای سمت راست: **آموزشی - پرونده - اطلاعات شخصی (پرونده الکترونیک)** وارد صفحه اطلاعات شخصی خود شده و اطلاعات را تکمیل و ذخیره نمایید. در این بخش ۸ برگه وجود دارد که اطلاعات خواسته شده در این برگه‌ها بایستی به دقت و به صورت کامل تکمیل شوند. این ۸ برگه شامل اطلاعات ذیل می‌باشد:

۱- اطلاعات فردی

۲- تحصیلی

۳- خانوادگی

۴- رفاهی (مراجعه به پرتال صندوق رفاه، سایر اطلاعات و تقاضای خوابگاه)

۵- ایثارگری

۶- پایش سلامت (شامل سه بخش پایش سلامت جسم، سلامت روان، فرم پیشینه و علایق ورزشی)

۷- ارسال مدارک

۸- تعهدات دانشجویی

The screenshot shows the 'پرتال جامع دانشگاه بیرجند' (Birjand University Main Portal) with a navigation menu on the right containing 'آموزشی' (Educational), 'پرونده' (Profile), 'اطلاعات شخصی (پرونده الکترونیک)' (Personal Information), 'فرم پایش و سنجش علایق و توانمندی ها' (Interest and Ability Assessment Form), 'ثبت مشخصات لاتین' (Latin Information Registration), 'تغییر رمز ورود' (Change Password), 'مشخصات دانشجو' (Student Information), 'آموزش' (Education), 'مالی' (Financial), and 'امور دانشجویی' (Student Affairs).

The main content area displays a registration form with the following fields:

- نام: [Blank]
- نام خانوادگی: [Blank]
- نام (لاتین):* [Blank]
- نام خانوادگی (لاتین):* [Blank]
- نام پدر: حسین
- شماره دانشجویی: [Blank]
- جنسیت: مرد
- شماره ملی: [Blank]

Below the form, there is a section titled 'مشخصات لاتین باید با مشخصاتی که قرار است در گزینانه درج شود کاملاً برابر باشد' (Latin information must be exactly the same as the information entered in the selection form).

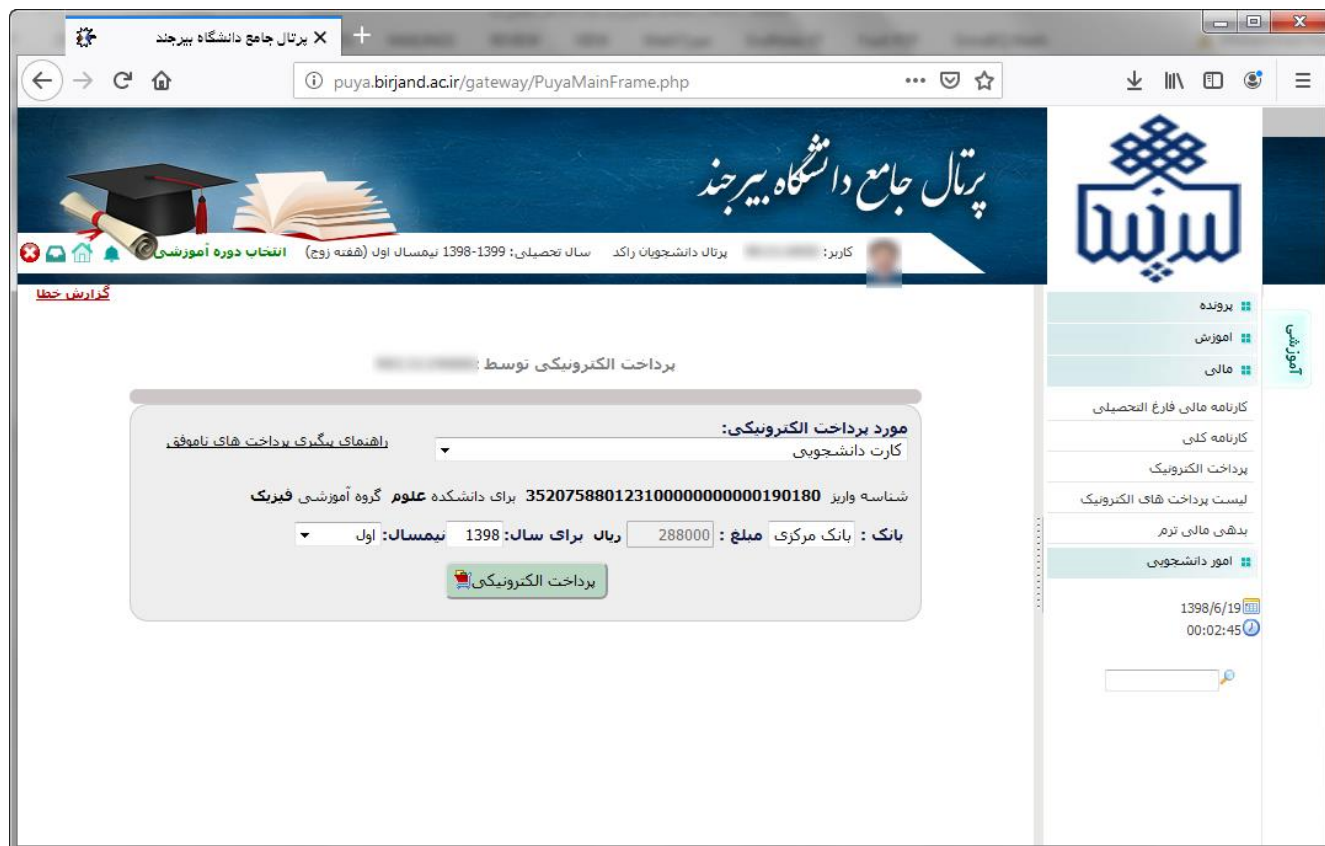
At the bottom of the form, there is a table with the following columns: مرحله ۱: اطلاعات فردی, تحصیلی, خانوادگی, رفاهی, اینترگریتی, پایش سلامت, ارسال مدارک, تعداد دانشجو, تأیید نهایی.

پس از تکمیل برگه‌های ۸ گانه، از منوی فرم پایش و سنجش علایق و توانمندی‌ها، فرم مربوطه را باز نموده و ارقام اطلاعاتی خواسته شده در این فرم را نیز تکمیل نمایید.

The screenshot shows the 'فرم سنجش علایق و توانمندی ها' (Interest and Ability Assessment Form) with the following questions and options:

سؤال	بله	خیر
آیا تاکنون در المپیادها، مسابقات و جشنواره‌های علمی، فرهنگی و ورزشی ملی و بین‌المللی شرکت داشته‌اید؟	<input type="radio"/>	<input type="radio"/>
موفق به کسب چه رتبه‌ای شده‌اید؟	<input type="checkbox"/> اول <input type="checkbox"/> دوم <input type="checkbox"/> سوم <input type="checkbox"/> تقدیرنامه	
عنوان المپیاد، جشنواره، مسابقه و ...		
بسیج	<input type="radio"/> فعال <input type="radio"/> عادی	
مدت حضور به سال و ماه		
انجمن اسلامی یا سازمان دانش آموزی	<input type="radio"/> بله <input type="radio"/> خیر	
مدت حضور به سال و ماه		
آیا تمایل به همکاری یا بسیج دانشجویی دانشگاه را دارید؟	<input type="radio"/> بله <input type="radio"/> خیر	
آیا مایل به همکاری یا تشکلهای اسلامی (سیاسی) دانشگاه هستید؟	<input type="radio"/> بله <input type="radio"/> خیر	
آیا نوآوری و ثبت اختراع داشته‌اید؟	<input type="radio"/> بله <input type="radio"/> خیر	
توضیح		
آیا تمایل به همکاری با انجمن های علمی - دانشجویی دارید؟	<input type="radio"/> بله <input type="radio"/> خیر	

پس از تکمیل برگه‌های ۸ گانه و همینطور فرم پایش و سنجش علایق و توانمندی‌ها، دانشجو می‌بایست از منوی **مالی** در بخش سمت راست مطابق با تصویر ذیل نسبت به پرداخت هزینه کارت دانشجویی و سایر موارد حسب ضرورت اقدام نماید.



پس از تکمیل برگه‌ها و فرم‌های گفته شده و پرداخت هزینه‌ها، باید نسبت به **تأیید نهایی** اقدام فرمایید. در مرحله تأیید نهایی چنانچه فرم‌ها و اطلاعات ستاره‌دار و همچنین هزینه‌های اعلام شده به طور کامل تکمیل و پرداخت نشوند به شما اجازه تأیید نهایی داده نخواهد شد.

انجام شدن تأیید نهایی به منزله پایان ثبت نام اینترنتی (موقت) شما است. ثبت نام قطعی و همچنین انتخاب واحد دانشجویان نوورود در ابتدای نیمسال تحصیلی در محل دانشکده محل تحصیل اتفاق خواهد افتاد.

نکته آخر: جهت اطلاع از آخرین اخبار و اطلاعیه‌ها خواهشمند است به [سایت دانشگاه بیرجند](#) - ثبت نام دانشجویان نوورود مراجعه فرمایید.

با آرزوی توفیق - ستاد ثبت نام و استقبال دانشجویان نوورود دانشگاه بیرجند